



**Chambres de Métiers
et de l'Artisanat**

Haute-Savoie

avisé
S'INFORMER
POUR RÉUSSIR

**NOTE DE CONJONCTURE
HAUTE-SAVOIE**

3^e TRIMESTRE 2018

Stabilisation et équilibre

Un trimestre marqué globalement par une stabilisation des indicateurs. Le secteur des services s'améliore tandis que les secteurs du bâtiment et de la fabrication accusent un léger repli. Le secteur de l'alimentaire joue l'arbitre en maintenant son activité.

L'ARTISANAT DE HAUTE-SAVOIE AU 01/10/2018 :

18 708 entreprises en activité

609 nouvelles immatriculations au 3^e trimestre 2018 (dont 57 % de microentreprises)

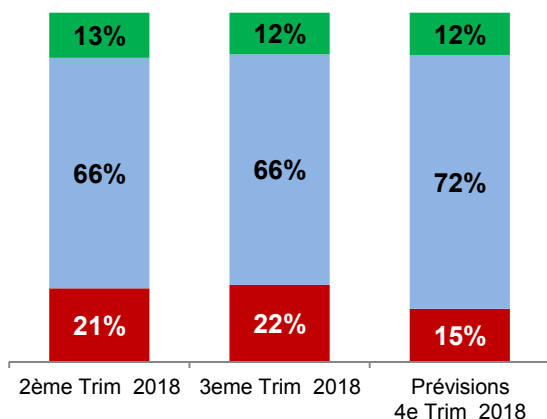
384 radiations au 3^e trimestre 2018 (dont 32 % de microentreprises)

2 146 contrats d'apprentissage en cours

Evolution des indicateurs d'activité



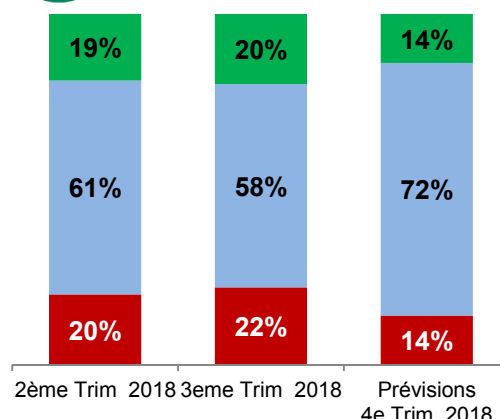
Niveau d'activité



■ Sous-activité ■ Activité normale ■ Sur-activité



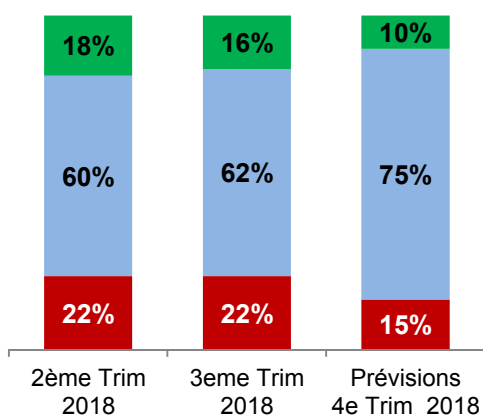
Chiffre d'affaires



■ En baisse ■ Stable ■ En hausse



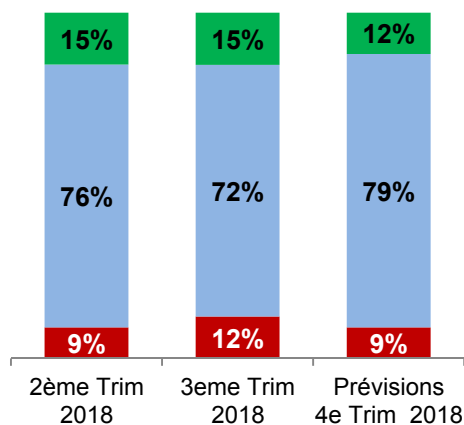
Trésorerie



■ Dégradée ■ Stabilisée ■ Améliorée



Effectifs



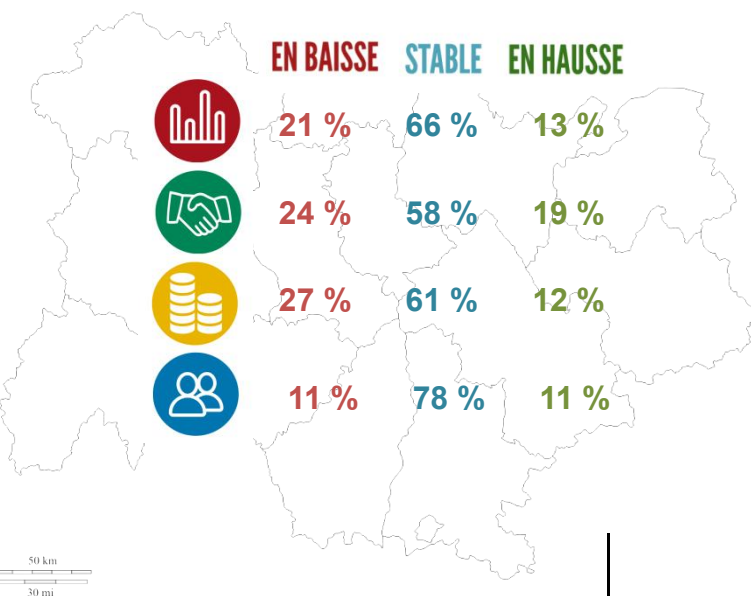
■ En baisse ■ Stable ■ En hausse

Le 3^e trimestre 2018 affiche une stabilisation de tous les indicateurs. Les tendances du niveau d'activité et du chiffre d'affaires du département haut-savoyard se situent dans la moyenne régionale. Le département présente de meilleurs indicateurs que la région en ce qui concerne la trésorerie et les effectifs.

54 % des dirigeants estiment que leur situation économique est « Bonne ». Cela représente +1 point par rapport au trimestre précédent et +7 points par rapport au 3^e trimestre 2017. 9 % des dirigeants estiment leur situation « Mauvaise », taux assez similaire à la même période 2017 (8 %).

Les prévisions du 4^e trimestre sont plutôt orientées vers un maintien de l'ensemble des indicateurs.

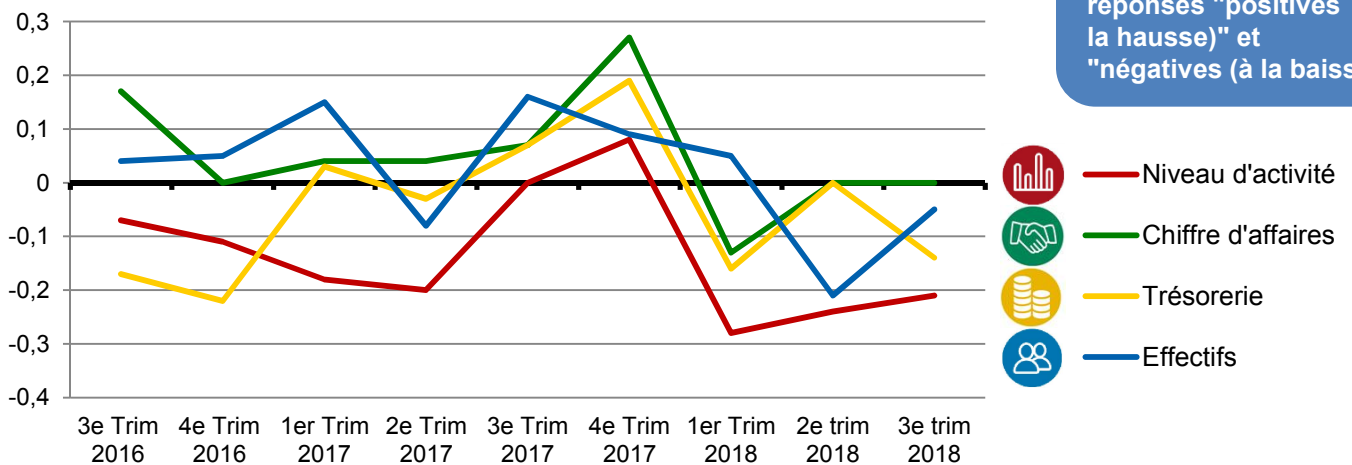
La tendance régionale :



Les principales tendances des secteurs

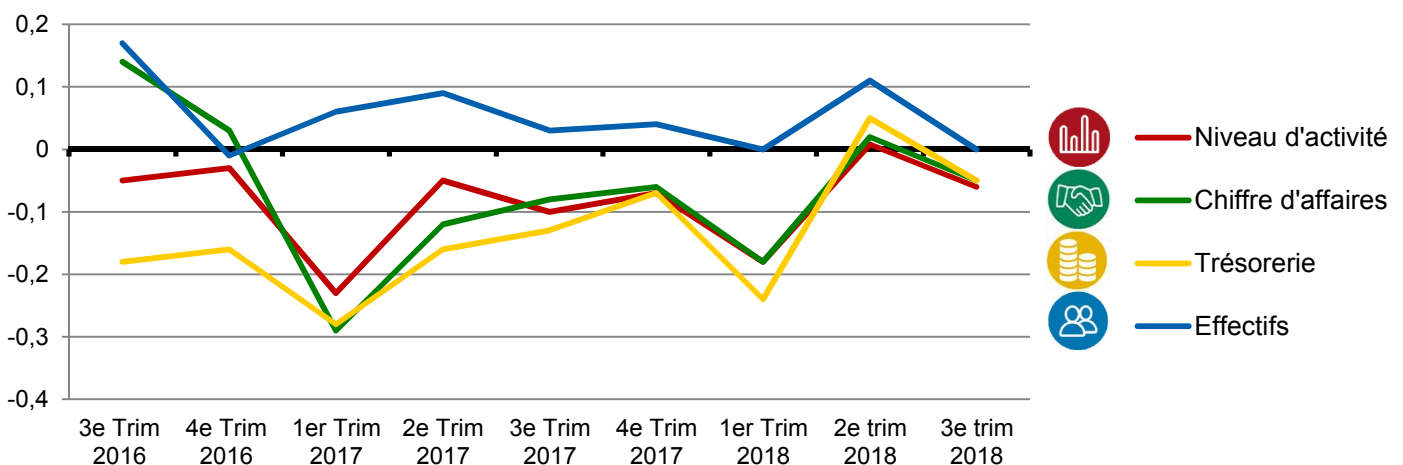
Les courbes en soldes d'opinion représentent la différence entre les réponses "positives (à la hausse)" et "négatives (à la baisse)"

Alimentation : stabilisation de l'activité



Globalement, la situation économique trouve un équilibre et se stabilise. Elle est jugée comme « Bonne » par 45 % des dirigeants, soit +1 point par rapport au trimestre précédent. Le niveau d'activité et le CA sont stables. Par contre, la trésorerie se dégrade. Cela est lié au ralentissement de l'activité pour certaines entreprises, la hausse des charges et des prix des matières premières. Les prévisions sur l'activité sont positives mais la trésorerie sera, au mieux stabilisée, selon les dirigeants. L'indicateur sur les effectifs s'améliore et les investissements sont à la hausse : 34 % disent avoir investi contre 13 % il y a un an. Les montants des investissements se situent en dessous de 15 000 € (8 investissements/10).

Bâtiment : repli temporaire des indicateurs ?

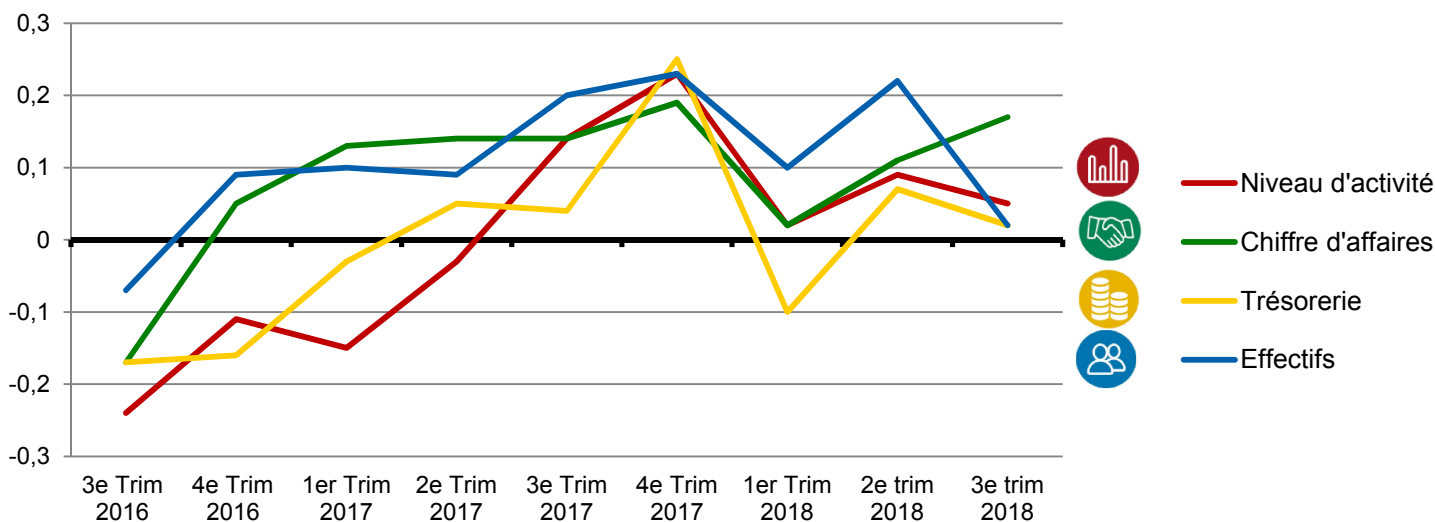


L'activité du bâtiment est en léger repli. 65 % des dirigeants estiment leur situation « Bonne », soit un recul d'1 point par rapport au trimestre précédent. Situation à relativiser cependant puisque c'est +15 points en comparaison du 3^e trimestre 2017. Le ralentissement de l'activité est expliqué par une concurrence plus marquée et une baisse de la demande. La trésorerie est légèrement dégradée du fait de la baisse de l'activité pour certaines entreprises, la hausse des prix des matières, des délais de paiement plus longs et des charges plus lourdes. Les prévisions sont bonnes. Le carnet de commande est stable pour 67 % des entreprises voire en hausse pour 21 % d'entre elles.

Méthodologie du panel :

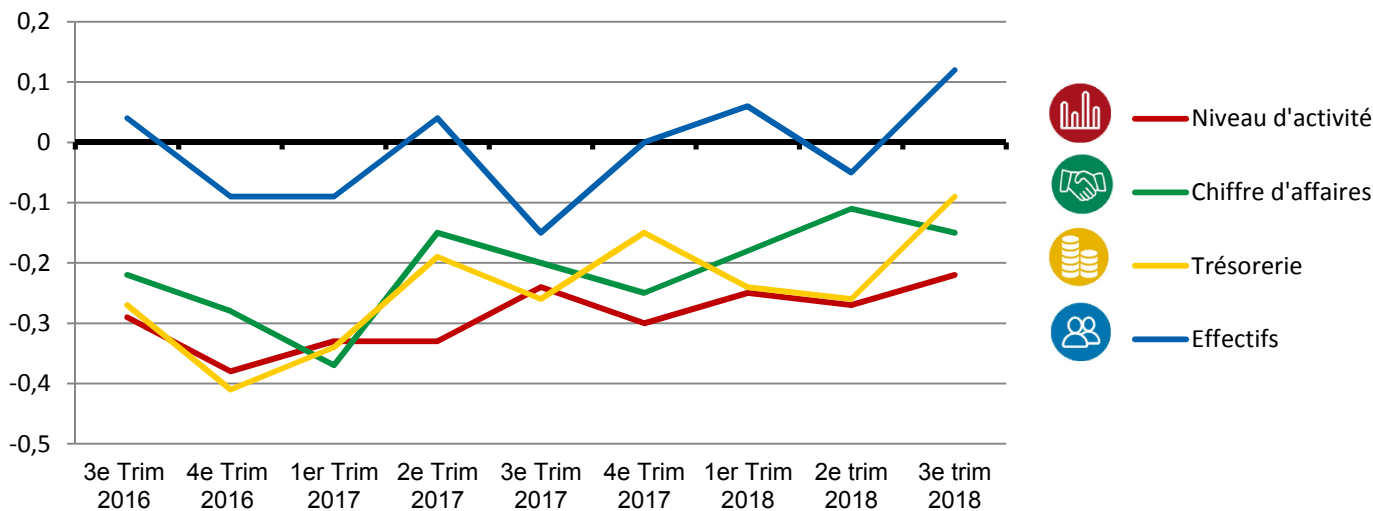
Le réseau des Chambres de Métiers et de l'Artisanat d'Auvergne-Rhône-Alpes réalise tous les trimestres une enquête de conjoncture, auprès d'un échantillon représentatif des quatre secteurs d'activité de l'artisanat (alimentation, bâtiment, fabrication, services) et des 12 départements du territoire. Plus de 10 000 entreprises artisanales volontaires sont ainsi interrogées par mail. Pour le 3^e trimestre 2018, 300 entreprises artisanales de Haute-Savoie ont répondu.

Fabrication : une activité correcte mais qui fléchit



Dans l'ensemble, la situation économique se dégrade légèrement. 58 % des chefs d'entreprise qualifient de « Bonne » leur situation économique contre 64 % au trimestre précédent et 66 % au T3 de 2017. Seul l'indicateur du chiffre d'affaires s'améliore. Cette évolution positive du CA s'explique par une hausse de la demande, de nouveaux clients et la diversification de l'offre des entreprises. 28 % des entreprises ont réalisé des investissements au cours du 3^e trimestre. C'est une perte de 10 points par rapport au trimestre précédent mais un maintien par rapport à 2017. 1 investissement sur 2 est supérieur à 50 000 €. Les prévisions sont à la stabilité, voire à l'amélioration des indicateurs sauf pour le chiffre d'affaires.

Services : le secteur prend des couleurs



Pour 53 % des dirigeants, la situation économique est jugée « Moyenne ». Seuls 36 % la qualifient de « Bonne », ce qui est une nette amélioration par rapport à 2017 : +11 points. Seul l'indicateur du chiffre d'affaires est en très léger repli. Il est lié pour un tiers des entreprises à la saisonnalité de l'activité et à une météo peu favorable au 3^e trimestre. Les indicateurs liés à la trésorerie et aux effectifs s'améliorent. L'investissement reste cependant timide, seules 13 % des entreprises ont investi, soit une perte de 5 points par rapport au trimestre précédent et 10 points par rapport au T3 2017. Les prévisions sont plutôt à la stabilité des indicateurs.

Note de conjoncture 3^e TRIMESTRE 2018 – produit par Avisé, S'informer pour réussir
Chambre de Métiers et de l'Artisanat de la Haute-Savoie
Date de publication : 16 octobre 2018
Directeur de la publication : Franck LOPEZ
Rédacteur : Séraphine DE LUCA