



**Chambres de Métiers
et de l'Artisanat**

Région Auvergne-Rhône-Alpes



NOTE DE CONJONCTURE AUVERGNE - RHÔNE - ALPES

■ 1^{er} trimestre 2018

UN DÉBUT D'ANNÉE STABLE MAIS QUI RESTE DIFFICILE

Les artisans expriment une perception de la conjoncture moins favorable que le trimestre précédent. Même si le niveau d'activité reste plus soutenu qu'au cours des trimestres précédents.

Le début d'année est habituellement toujours difficile et celui de 2018 n'y échappe pas. Les artisans expriment une perception de la conjoncture moins favorable que le trimestre précédent. La dégradation des indicateurs de niveau d'activité, de chiffre d'affaires et de trésorerie le confirme, même si ces derniers se situent à un niveau traduisant une activité plus soutenue qu'au cours des précédents trimestres.



Les anticipations pour le prochain trimestre sont toutefois positives et montrent un certain optimisme des chefs d'entreprises.

Dans ce contexte d'activité soutenue, les entreprises artisanales de la région Auvergne-Rhône-Alpes sont globalement confrontées à une réelle problématique de recrutement, portant parfois un frein au développement de l'activité.

Aussi, l'enjeu de l'apprentissage est fondamental pour l'avenir des entreprises artisanales. Les Chambres de Métiers et de l'Artisanat se mobilisent pour prendre toute leur part à la réforme en cours sur l'apprentissage et conserver un rôle majeur, que ce soit dans l'orientation des jeunes ou la gestion des centres de formation d'apprentis.

L'année 2018 annonce une activité soutenue qui trouvera écho à travers la mobilisation des Chambres de Métiers et de l'Artisanat pour accompagner les entreprises.

Serge VIDAL
Président

L'ARTISANAT EN AUVERGNE-RHÔNE-ALPES *



173 139
entreprises artisanales



18 600
contrats d'apprentissage



6 906
immatriculations



4 251
radiations

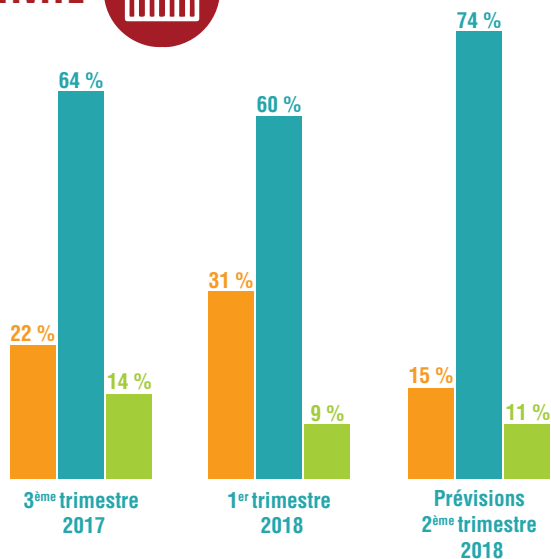
* Source : Répertoires des Métiers au 31 mars 2018

ÉVOLUTION DES INDICATEURS D'ACTIVITÉ

NIVEAU D'ACTIVITÉ



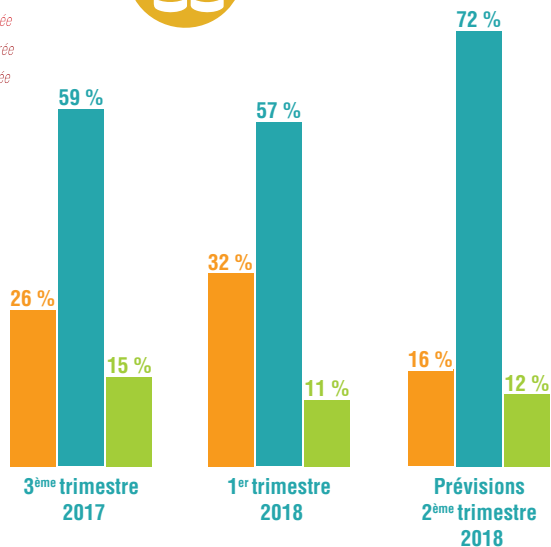
- activité normale
- sur-activité
- sous-activité



TRÉSORERIE



- stabilisée
- améliorée
- dégradée



L'année 2018 débute dans un climat plutôt frileux. Les indicateurs traduisent globalement une stabilité mais une part croissante des chefs d'entreprise (+ 7 % environ) déclare une baisse du niveau d'activité, du chiffre d'affaires et de la trésorerie par rapport au trimestre dernier.

Le début de l'année est toujours une période délicate pour les entreprises, néanmoins le niveau de stabilisation des indicateurs est bon, au dessus de 50 % et atteint les 60 % pour l'activité et la trésorerie.

L'emploi reste stable, près de 82 % des entreprises ont maintenu leurs effectifs.

Les prévisions des chefs d'entreprise anticipent une amélioration très sensible de leur activité pour le second trimestre. Ce constat reste à nuancer car près de 60 % des entreprises qui disposent d'un carnet de commandes, ont déclaré avoir une visibilité à moins de trois mois.

En revanche, les indicateurs relatifs à l'investissement sont toujours défavorables. Cette situation est constatée depuis maintenant deux ans avec plus de 75 % des entreprises qui n'envisagent pas d'investir. Si ce positionnement peut se comprendre par le manque de visibilité, il reste préoccupant à terme pour la compétitivité des entreprises.

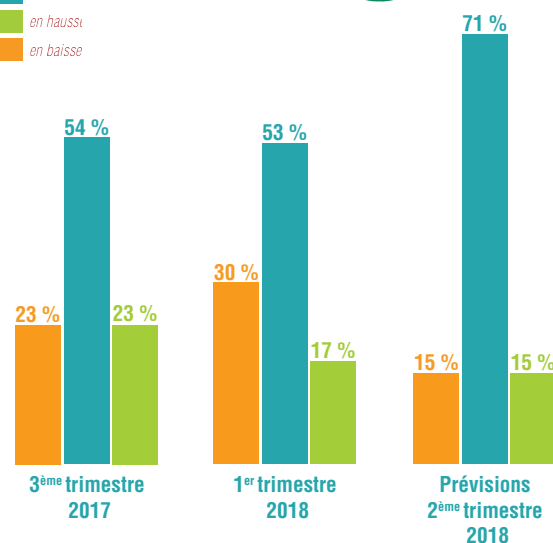
Méthodologie

Le réseau des Chambres de Métiers et de l'Artisanat d'Auvergne-Rhône-Alpes réalise tous les trimestres une enquête de conjoncture auprès d'un échantillon représentatif des 4 secteurs d'activité de l'artisanat (alimentation, bâtiment, fabrication, services) et des 12 départements du territoire. Plus de 8 000 entreprises artisanales volontaires sont ainsi interrogées par mail. Pour le 1^{er} trimestre 2018, 3 009 entreprises artisanales ont répondu.

CHIFFRE D'AFFAIRES



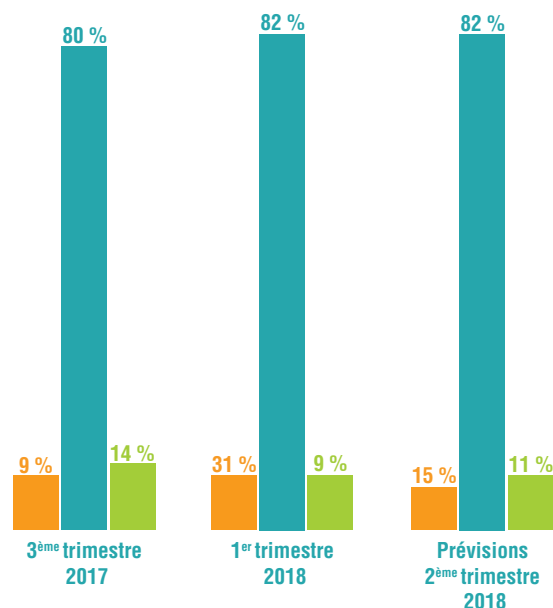
- stable
- en hausse
- en baisse



EFFECTIFS



- stable
- en hausse
- en baisse



PRINCIPALES TENDANCES PAR SECTEUR

ALIMENTATION

Le pessimisme persiste.

Le pessimisme constaté dans le secteur alimentaire au cours du dernier trimestre 2017 s'accroît en ce début d'année 2018.

Tous les indicateurs subissent une baisse importante, notamment le niveau d'activité et le chiffre d'affaires (environ 15 %). Plus d'un quart des entreprises déclare une sous-activité pour ce trimestre. La situation est presque équivalente à celle du 1^{er} trimestre 2017.

La trésorerie et les effectifs sont moins sensibles à cette morosité ambiante.

Les prévisions pour le 2^{ème} trimestre laissent entrevoir une légère amélioration.

BÂTIMENT

La morosité marque ce début d'année.

Les indicateurs économiques, qui avaient connu une belle progression tout au long de l'année 2017, sont orientés à la baisse pour ce 1^{er} trimestre.

Les chefs d'entreprises sont 45 % à déclarer une bonne situation économique, ils étaient 56 % fin 2017.

Seul le niveau de l'emploi reste quasiment stable.

Comparé aux trois autres secteurs d'activité, le bâtiment sort son épingle du jeu, il subit les baisses les plus faibles.

Les prévisions pour le 2^{ème} trimestre sont plutôt rassurantes, avec près de 74 % des entreprises qui pensent conserver une stabilité de leur chiffre d'affaires et de leur trésorerie. Les entreprises du bâtiment, comme celles du secteur de la fabrication, sont 14 % à souhaiter augmenter leurs effectifs au cours du prochain trimestre.

FABRICATION

Des perspectives favorables.

Les indicateurs dans ce secteur ne font pas exception et sont tous orientés à la baisse pour atteindre leur niveau du 3^{ème} trimestre 2017.

Les chefs d'entreprise ne sont plus que 53 % (- 6%) à penser que le niveau d'activité est stable et 56 % (- 4%) à estimer que leur chiffre d'affaires se maintient.

Parmi le tiers des entreprises qui utilisent un carnet de commandes, 68% déclarent une visibilité inférieure à trois mois, ce qui nuit à l'investissement qui reste, comme dans les autres secteurs, à un niveau très faible. Les prévisions ne laissent pas entrevoir d'amélioration.

Les perspectives pour le 2^{ème} trimestre 2018, sont, après celles du bâtiment, les plus favorables. C'est le secteur d'activité dans lequel les chefs d'entreprises prévoient la plus forte hausse de chiffre d'affaires (18 % des entreprises interrogées), avec seulement 13 % d'entreprises qui déclarent une sur-activité.

SERVICES

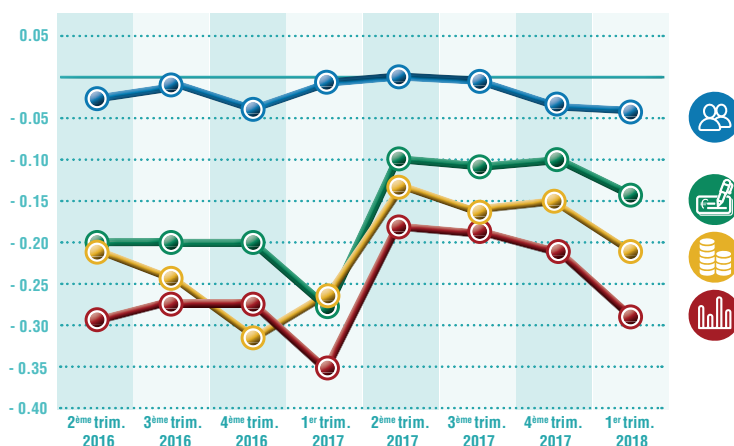
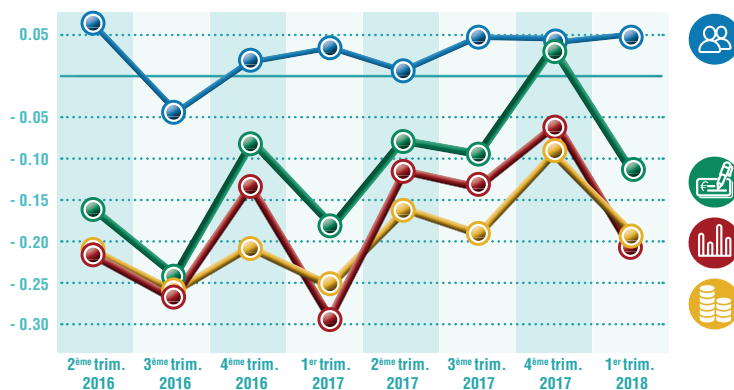
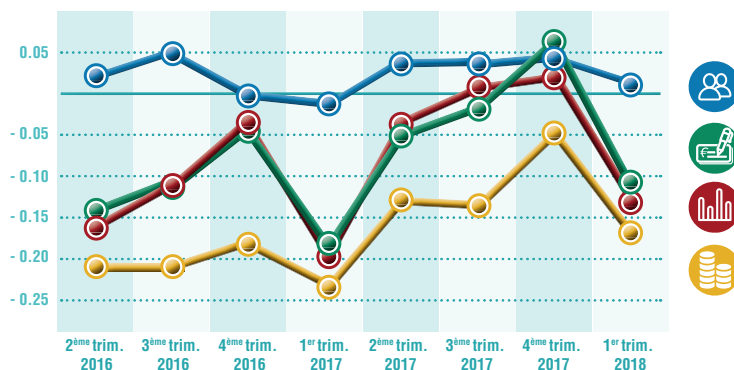
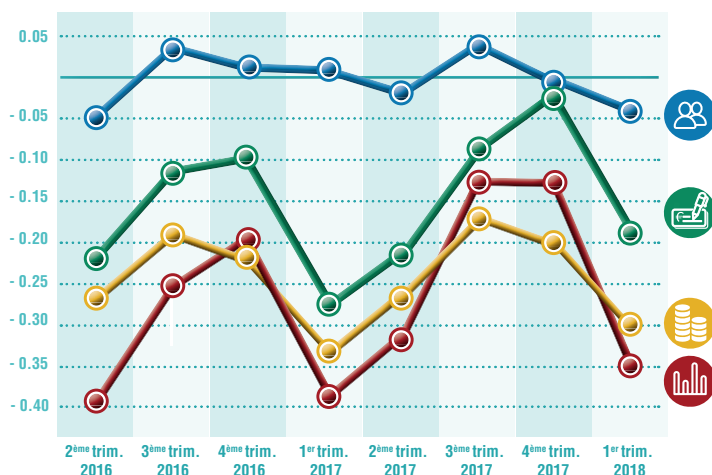
Un début d'année très difficile.

La situation dans le secteur des services au 1^{er} trimestre 2018 reste la plus compliquée : 36 % des entreprises interrogées déclarent être en sous-activité et 31 % ont un chiffre d'affaires en baisse. Comme dans les autres secteurs, ces mauvais résultats s'expliquent par une baisse de la demande (62 %). A l'inverse, 17 % des entreprises constatent une hausse de leur chiffre d'affaires, grâce à une augmentation de la demande. Pour 52 % des entreprises la hausse du chiffre d'affaires est comprise entre 5 et 10 %.

Comme pour les autres secteurs, le niveau de l'emploi s'est maintenu voire stabilisé autour de 84 %.

Les perspectives pour le trimestre prochain sont plus optimistes : les chefs d'entreprise estiment à 72% que leur chiffre d'affaires sera stable et à 74 % que leur trésorerie se maintiendra.

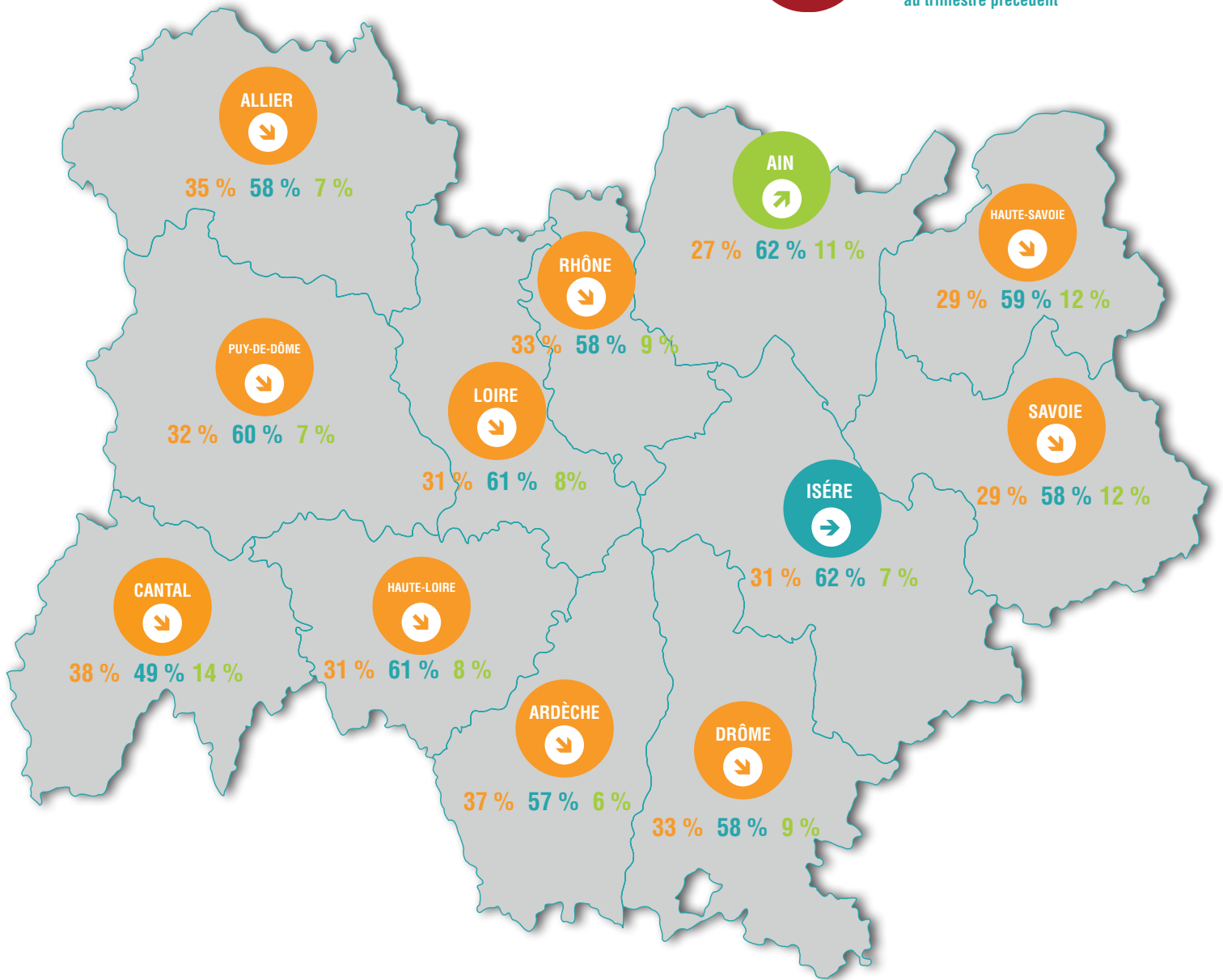
Les courbes en soldes d'opinion représentent la différence entre les réponses «positives (à la hausse)» et «négatives (à la baisse)».



ÉVOLUTION DES NIVEAUX D'ACTIVITÉ PAR DÉPARTEMENT



Évolution de la situation par rapport au trimestre précédent



NIVEAU D'ACTIVITÉ

Moyennes régionales en Auvergne-Rhône-Alpes



Sous-activité

31 %

Activité normale

60%

Sur-activité

9%

avisé

La **CLÉ** de votre **RÉUSSITE**



Chambres de Métiers
et de l'Artisanat

Région Auvergne-Rhône-Alpes

- BÂTIMENT**
- SERVICES**
- ALIMENTAIRE**
- FABRICATION**
- MÉTIERS D'ART**

ACTUALITÉS ✓

AIDES ET FINANCEMENTS ✓

RÉGLEMENTATION ✓

CONSEILS PRATIQUES ✓

ÉVOLUTIONS ET INNOVATIONS ✓

WWW.AVISE-INFO.FR

Le site d'informations pour les artisans



Chambres de Métiers
et de l'Artisanat

Région Auvergne-Rhône-Alpes

CHAMBRE RÉGIONALE DE MÉTIERS ET DE L'ARTISANAT AUVERGNE-RHÔNE-ALPES

Central Parc 1
119 boulevard Stalingrad
69100 Villeurbanne
Tél. : 04 72 44 13 30
contact@crma-auvergnerhonealpes.fr