



Chambre
de **Métiers**
et de l'**Artisanat**

AUVERGNE-RHÔNE-ALPES

Note de conjoncture

2^{ème} trimestre 2018



Après un début d'année encore difficile, la situation des entreprises artisanales s'améliore.



« La reprise se confirme au deuxième trimestre, mais reste fragile.

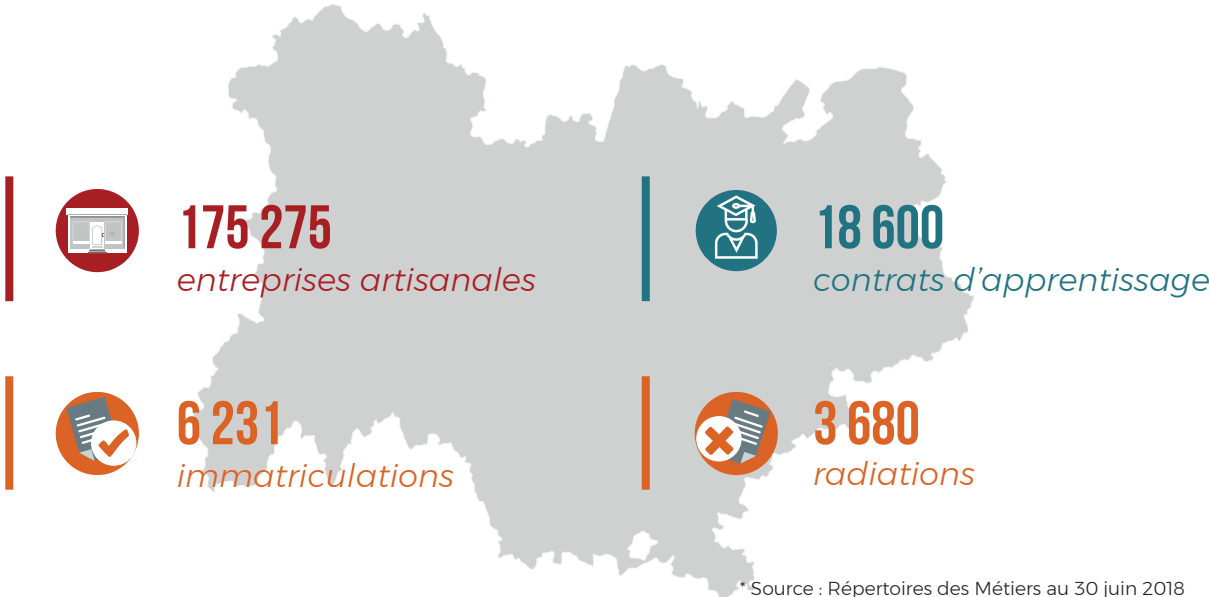
Sur le plan de l'activité économique, les principaux indicateurs permettent un regain d'optimisme. En effet, dans l'ensemble des départements de la région Auvergne-Rhône-Alpes, les entreprises artisanales observent une évolution positive de leur chiffre d'affaires et une amélioration de leur trésorerie.

Les trois secteurs profitant de cette dynamique favorable sont ceux du bâtiment, des services et de la fabrication. En revanche, celui de l'alimentation montre des signes encourageants qui doivent encore se confirmer car l'emploi reste en retrait.

Mes observations sur le terrain confirment ces statistiques. Dans un contexte de modernisation de l'économie marquée par la future loi PACTE et d'évolution de la formation professionnelle et de l'apprentissage avec la loi « Pour la liberté de choisir son avenir professionnel », il est encore trop tôt pour savoir si ces dernières tendances de l'économie régionale seront confortées dans les mois à venir ».

Serge VIDAL
Président

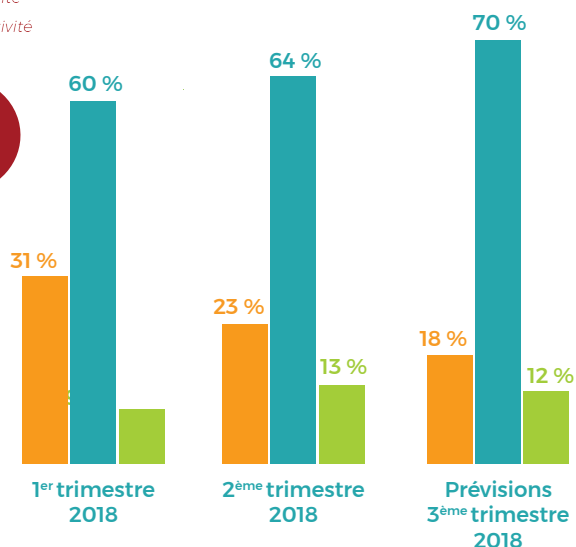
L'ARTISANAT EN AUVERGNE-RHÔNE-ALPES *



ÉVOLUTION DES INDICATEURS D'ACTIVITÉ

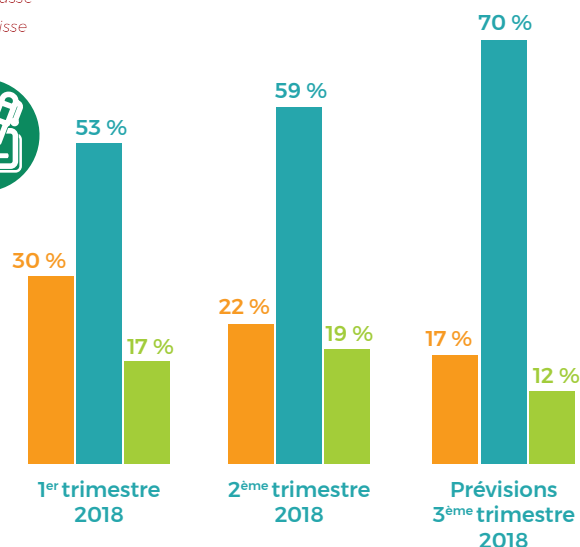
NIVEAU D'ACTIVITÉ

■ activité normale
■ sur-activité
■ sous-activité



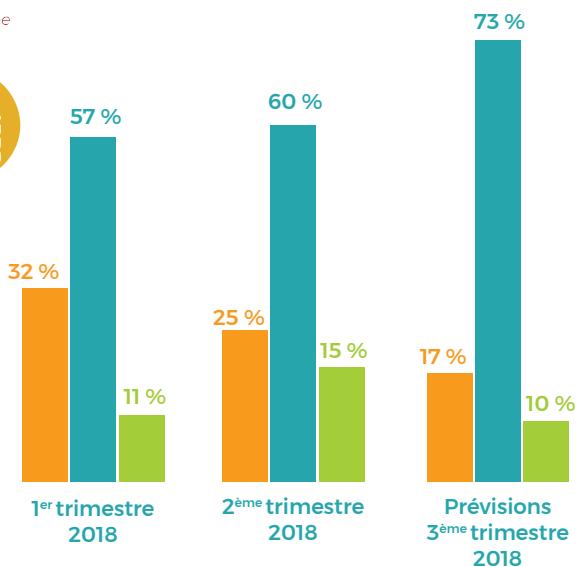
CHIFFRE D'AFFAIRES

■ stable
■ en hausse
■ en baisse



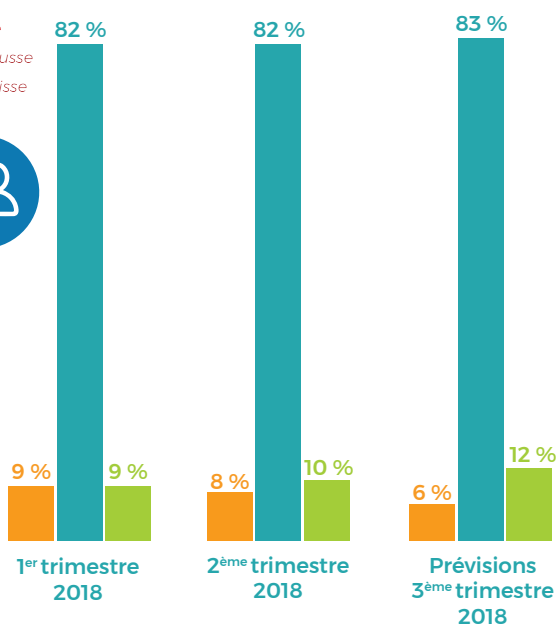
TRÉSORERIE

■ stabilisée
■ améliorée
■ dégradée



EFFECTIFS

■ stable
■ en hausse
■ en baisse



Le pessimisme du premier trimestre s'estompe. L'activité des entreprises de la région s'est nettement améliorée au second trimestre par rapport au début d'année, avec 64 % des dirigeants qui déclarent une activité normale et 13 % une activité supérieure à la normale, au cours des 3 derniers mois.

Ce regain d'activité se traduit par des indicateurs positifs. 19 % des chefs d'entreprise indiquent une hausse

de leur chiffre d'affaires et 15 % une amélioration de leur trésorerie au cours du deuxième trimestre.

Le niveau de l'emploi reste stable pour plus de 80 % des entreprises et 12 % des dirigeants envisagent une hausse des effectifs au cours du prochain trimestre.

Les perspectives du troisième trimestre restent optimistes. La tendance est à

la stabilisation pour environ 70 % des artisans et à l'amélioration pour plus de 10 %.

En dépit de l'amélioration de la situation, le niveau des investissements reste faible. Une situation qui perdure depuis plus deux ans, avec près de 75 % des entreprises qui n'investissent pas et qui n'envisagent pas de le faire.

Le réseau des Chambres de Métiers et de l'Artisanat d'Auvergne-Rhône-Alpes réalise tous les trimestres une enquête de conjoncture auprès d'un échantillon représentatif des 4 secteurs d'activité de l'artisanat (alimentation, bâtiment, fabrication, services) dans les 12 départements de la région. Plus de 8 000 entreprises artisanales volontaires sont ainsi interrogées par mail. Pour le 2^{ème} trimestre 2018, 2 693 entreprises artisanales ont répondu.

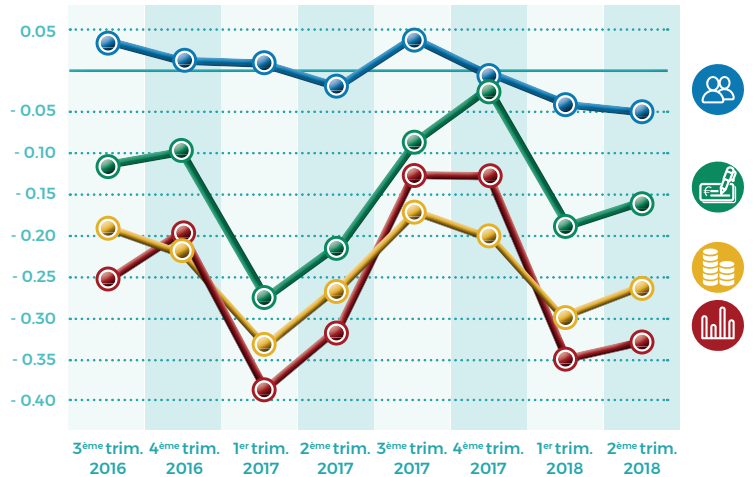
TENDANCES PAR SECTEUR

ALIMENTATION

Une situation restant fragile.

Les indicateurs de niveau d'activité, de chiffre d'affaires et de trésorerie tendent à s'orienter vers une stabilisation par rapport au premier trimestre. Toutefois, sur ces trois derniers mois, près de 40 % des dirigeants indiquent une sous-activité sur ce second semestre, ce qui s'est repercuté sur leur chiffre d'affaires et leur trésorerie. Le secteur de l'alimentation est celui connaissant les difficultés les plus importantes par rapport aux trois autres.

Les perspectives du troisième trimestre sont orientées vers une stabilisation et le niveau des indicateurs se rapproche difficilement de celui atteint au cours du quatrième trimestre 2017. La situation économique est fragile, même si 13 % des entreprises anticipent une hausse de leur chiffre d'affaires.

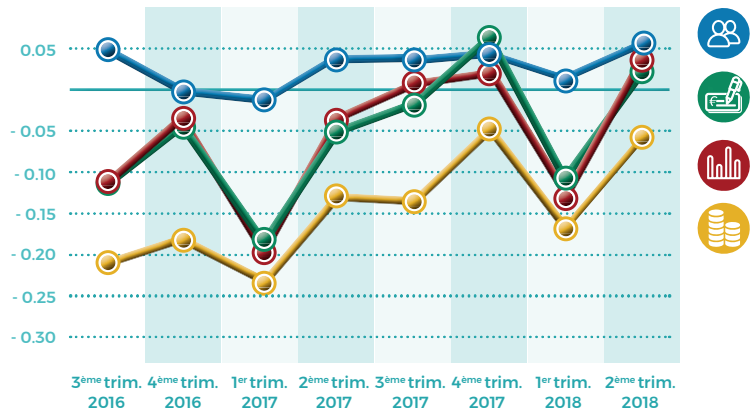


BÂTIMENT

Un regain d'activité marqué.

Dans l'ensemble, les indicateurs ont augmenté au deuxième trimestre et ont retrouvé un niveau similaire à la fin 2017. Plus de 55 % des dirigeants indiquent que leur situation économique est bonne, près de 20 % ont un chiffre d'affaires en hausse et 15 % voient leur trésorerie augmenter. Toutefois, malgré un taux de stabilisation de l'emploi de 80 %, les secteurs de la fabrication et des services parviennent à un maintien des effectifs plus important.

Les tendances pour le troisième trimestre confirment cette amélioration, 73 % des entreprises estiment que leur chiffre d'affaires se stabilisera, soit un gain de 8 points par rapport au deuxième trimestre et environ 20 % des entreprises ont une visibilité à plus de 6 mois dans leur carnet de commande.

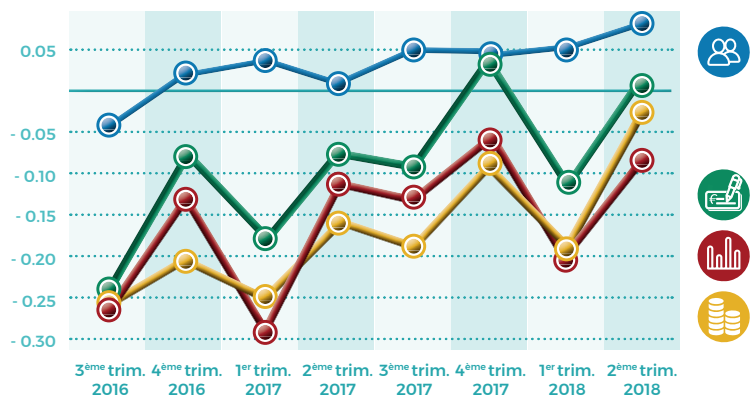


FABRICATION

Une conjoncture favorable.

Après un début d'année 2018 plus en retrait, les entreprises de la fabrication retrouvent un niveau d'activité plus important au deuxième trimestre 2018 : 45 % des entreprises font part d'une bonne situation économique, soit + 9 points par rapport au premier trimestre, et 18 % notent une sur-activité, soit + 5 points. Le chiffre d'affaires et la trésorerie sont en hausse pour plus de 20 % des entreprises.

Les perspectives pour le prochain trimestre semblent confirmer les tendances positives. Les embauches devraient rester plus nombreuses que les fins de contrats dans les mois à venir. 15 % des entreprises prévoient en effet une hausse des effectifs et 12 % une hausse du chiffre d'affaires. Ce sont des pourcentages comparables au secteur du bâtiment.

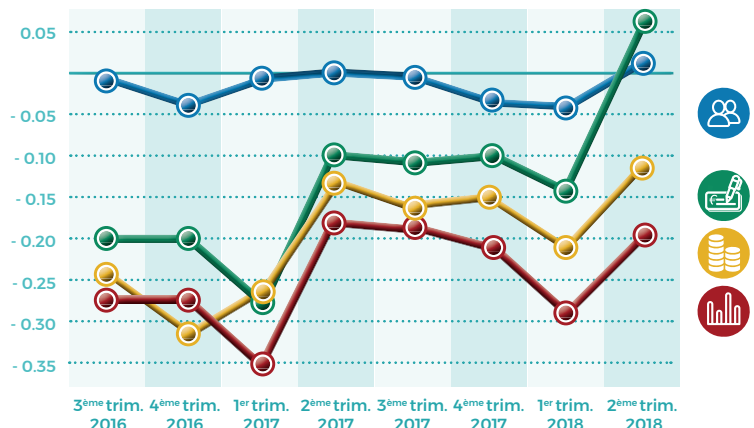


SERVICES

Un retour significatif de l'activité.

Pour la première fois depuis un an, tous les indicateurs sont à la hausse. Le chiffre d'affaires noté par les entreprises s'améliore considérablement par rapport à 2017. 67 % des entreprises connaissent une activité normale et 17 % une hausse de leur chiffre d'affaires. Près de 80 % disposent d'une clientèle stable ou en augmentation, mais ce taux est moindre face à ceux des secteurs du bâtiment et de la fabrication.

Cette amélioration devrait perdurer et les prévisions pour le troisième trimestre s'inscrivent dans une continuité. Plus de 70 % des entreprises envisagent une stabilisation du niveau d'activité, du chiffre d'affaires et de la trésorerie et environ 85 % une stabilisation des effectifs.

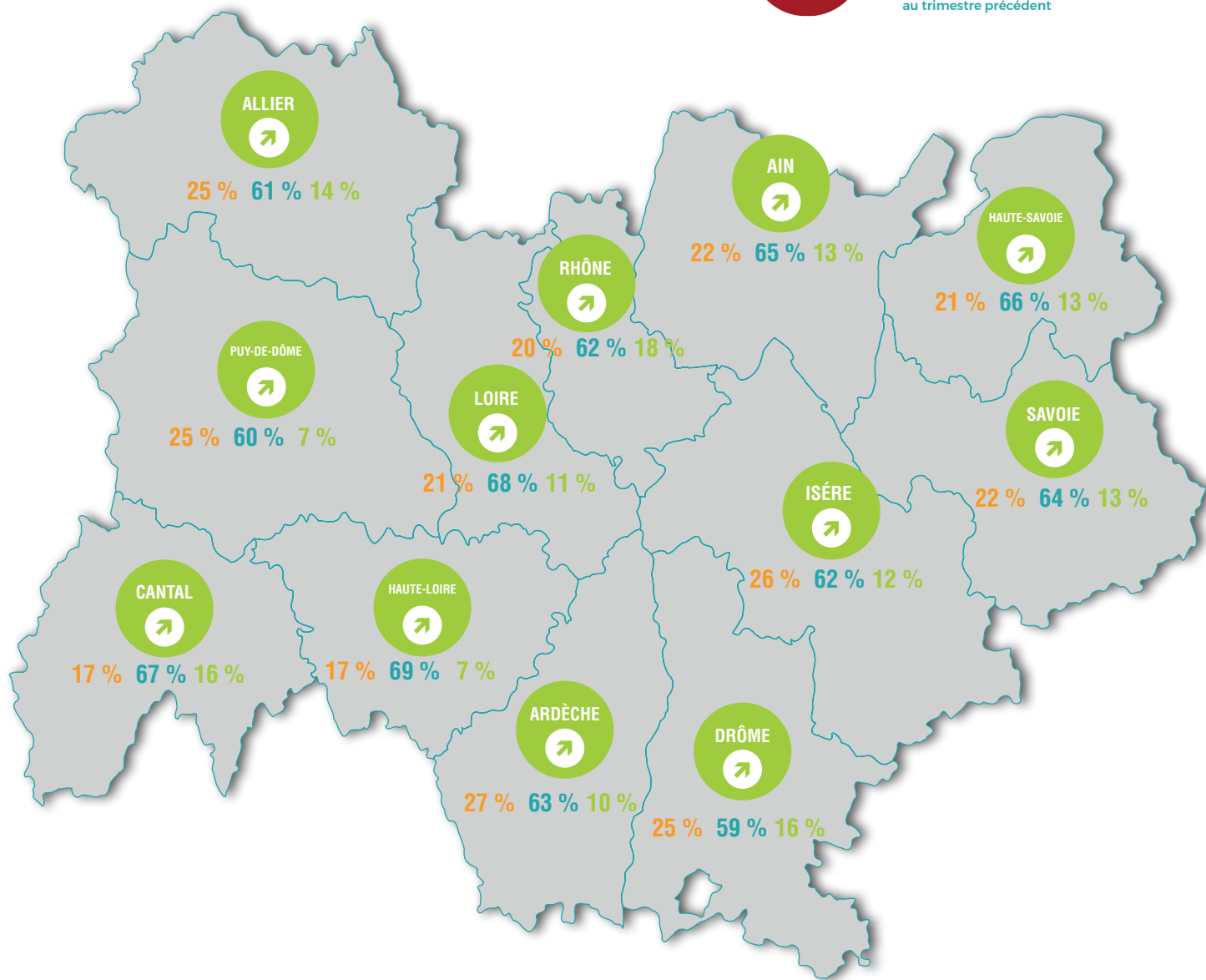


Les courbes en soldes d'opinion représentent la différence entre les réponses «positives (à la hausse)» et «négatives (à la baisse)».

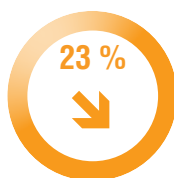
ÉVOLUTION DES NIVEAUX D'ACTIVITÉ PAR DÉPARTEMENT



Évolution de la situation par rapport
au trimestre précédent



NIVEAU D'ACTIVITÉ Moyennes en Auvergne-Rhône-Alpes





**CHAMBRE RÉGIONALE DE MÉTIERS ET DE L'ARTISANAT
AUVERGNE-RHÔNE-ALPES**

Central Parc 1
119 boulevard Stalingrad
69100 Villeurbanne
Tél. : 04 72 44 13 30
contact@crma-auvergnerhonealpes.fr

crma-auvergnerhonealpes.fr 